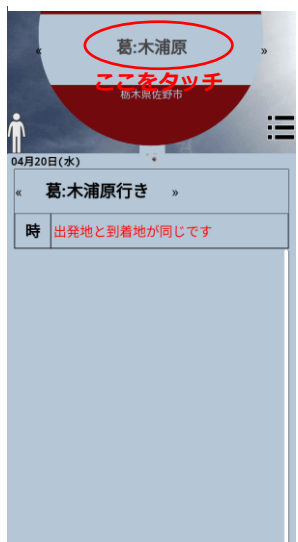


デマンド交通の予約方法

①ログインする



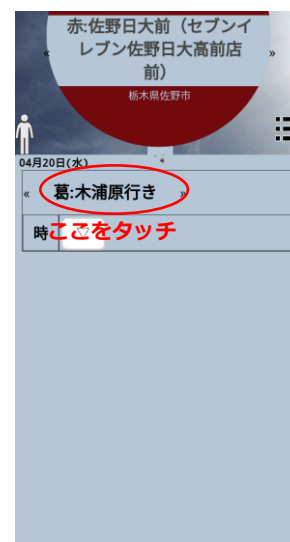
②乗車場所を地図から選択する



地図が表示される



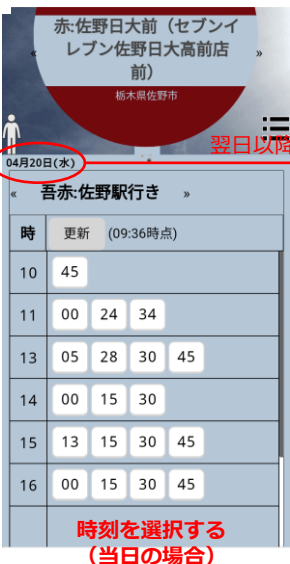
③降車場所を地図から選択する



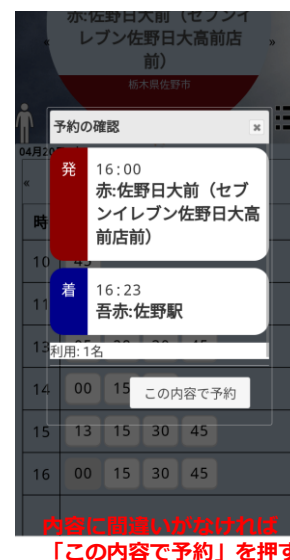
地図が表示される



④乗車希望時刻を選択する



⑤入力内容を確認



予約完了

○ 予定変更となり、利用しなくなった場合は、必ず**予約取消**をお願いします。(予約の取消方法は裏面参照！)

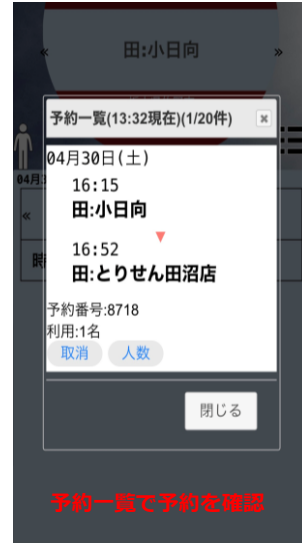
○ 「予約」と「予約取消」は**乗車時間の1時間前**までをお願いします。(朝7時台は、ご利用する前日までに「予約」「予約取消」を！)

予約の確認・予約の取消

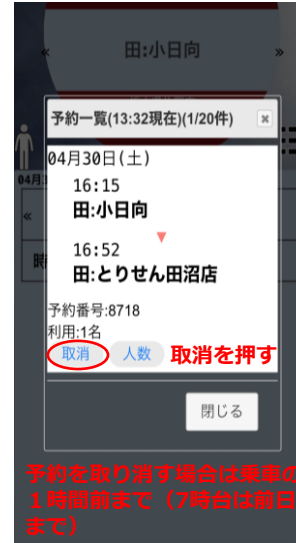
①メニューを開く



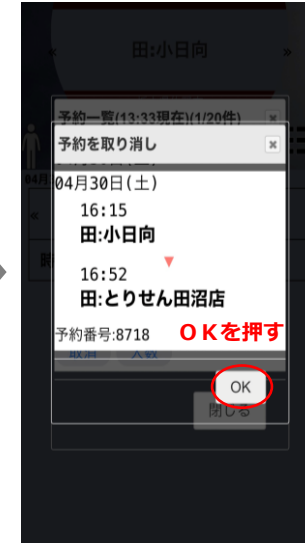
②予約の確認



③予約の取消を選択



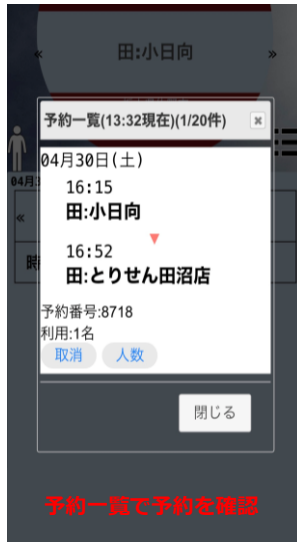
④予約を取り消す



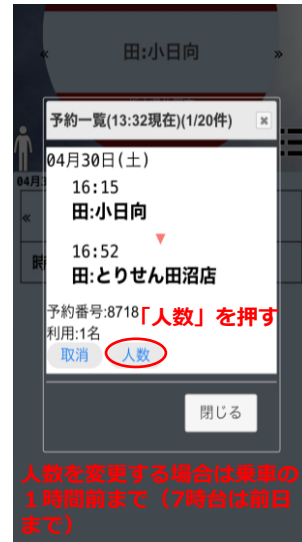
取消完了

予約人数の変更

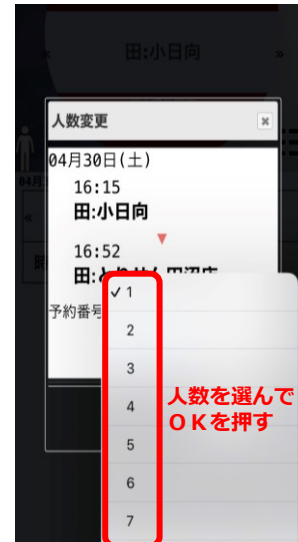
②予約の確認



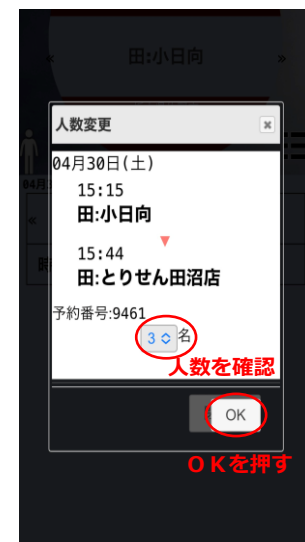
③予約人数の変更



④人数を選ぶ



⑤人数変更確認



変更完了